


Fortsatt provfiske

Förslag till att gå vidare:
Arbetsutskottet får i uppdrag att be Ivösjöns
fiskevårdsförening ansvara för
genomförande av ytterligare provfiske
med bottennät på 0-3 m:s intervall och ett
pelagiskt på "punkt 65" (aug o okt)

Kostnad: 2 000 kr för båtbensin

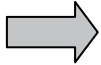



www.m.lst.se



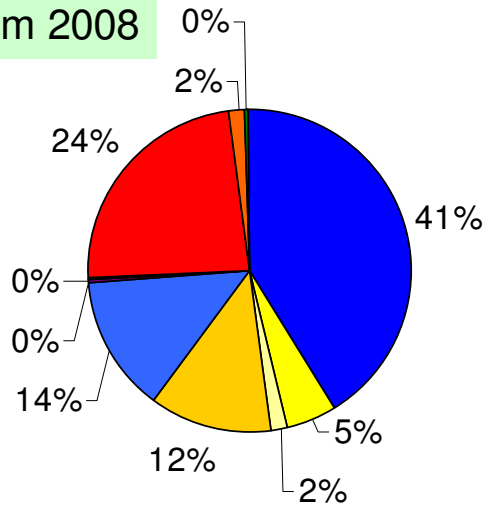
**Broddes
provpunkt**

Punkt 65
WGS
50° 07.775 N
14° 26.600 Ö
eller
RT90
X 62 23 195
Y 14 15 376

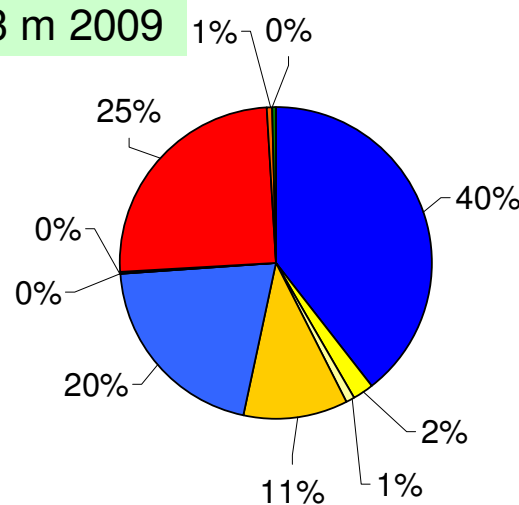


Fångst - fördelning per art

0-3 m 2008



0-3 m 2009



Antal st/art

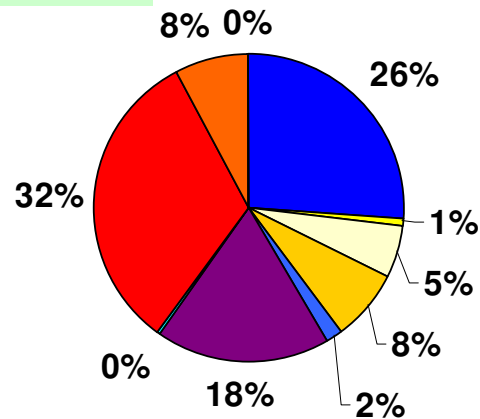
2-6 aug. 2009

703 fiskar
(851 - 2008)

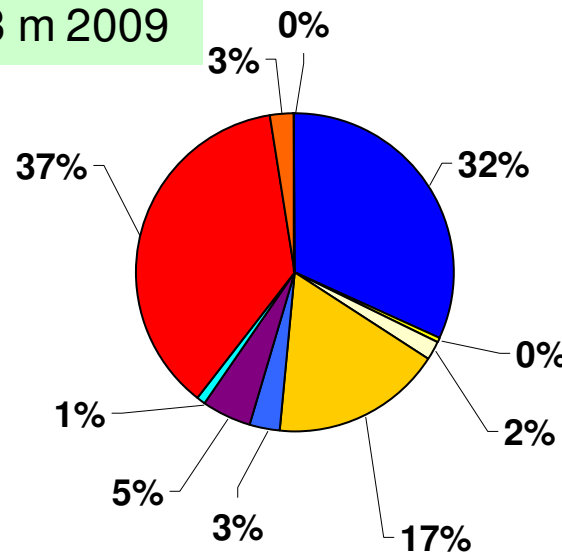
59 st./nät
(71 - 2008)



0-3 m 2008




0-3 m 2009



Vikt g/art

23,6 kg
(27,8 - 2008)

1,96 kg/nät
(2,32 - 2008)



LÄNSSTYRELSEN
I SKÅNE LÄN

Fiskfångsten 2009

År	Antal st	Fångst/nät st	Totalvikt g	Fångst/nät g
2003	1480	123,5	34 477	2 874
2004	838	69,9	27 986	2 333
2005	662	55,2	21 525	1 794
2006	1237	103,1	40 818	3 401
2007	720	60,0	30 328	2 527
Medel 2003 - 2007	987	82	31 027	2 586
Normal (mv ± 95%CL)	676 - 1299	56 - 108	24 709 - 37 344	2 060 - 3 112
2008	851	70,9	27 783	2 315
2009	703	58,6	23 568	1 964
Bedömning för 2009		Normalt antal fiskar/nät, men klart under medelantal		Ovanligt låg vikt per nät, men "bara" strax under normal vikt

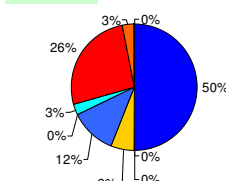


Var i sjön 2009

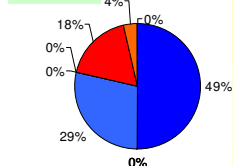
Antal per art och nät i %

- ABBORRE
- BENLÖJA
- BJÖRKNA
- BRAXEN
- GERS
- SUTARE
- GÖS
- MÖRT
- SARV
- NISSÖGA

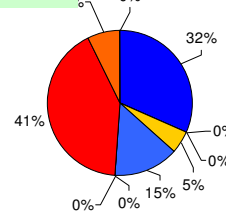
Station 12



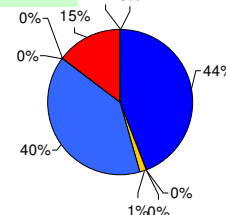
Station 15



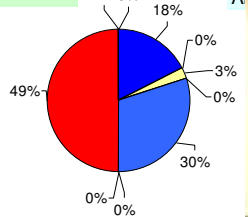
Station 51



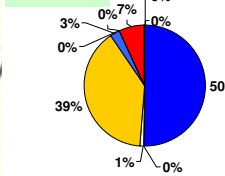
Station 59



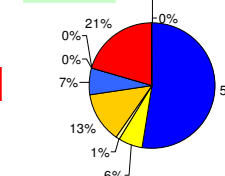
Station 64



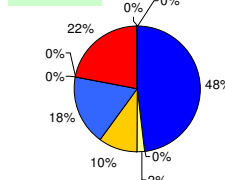
Station 2



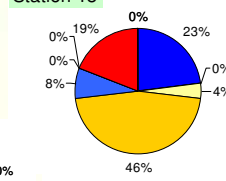
Station 11



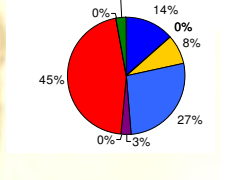
Station 4



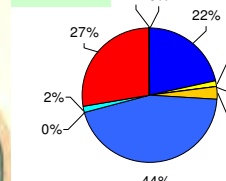
Station 18



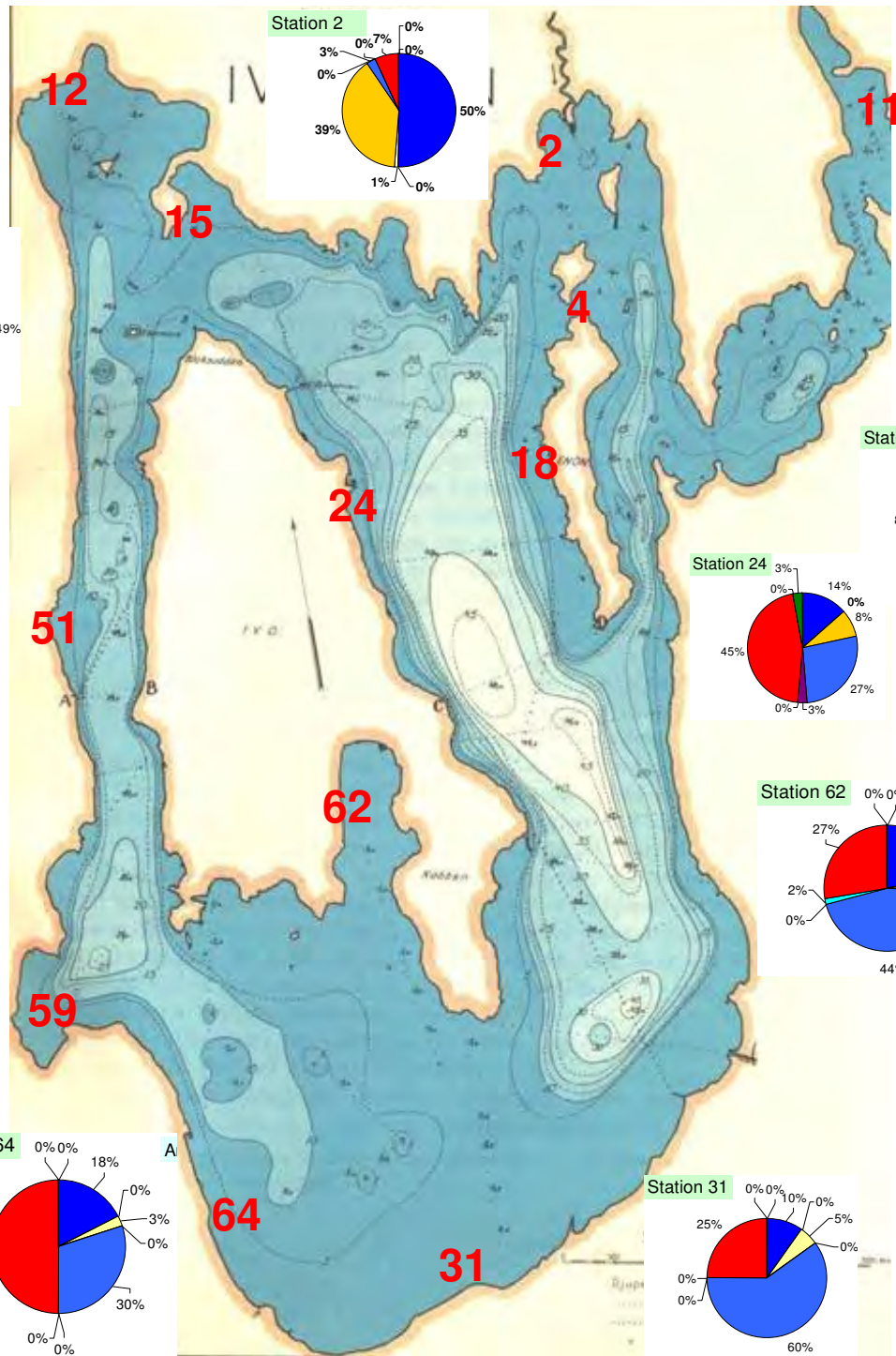
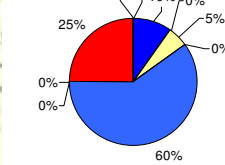
Station 24

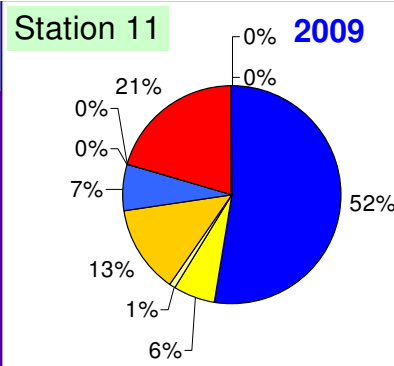


Station 62

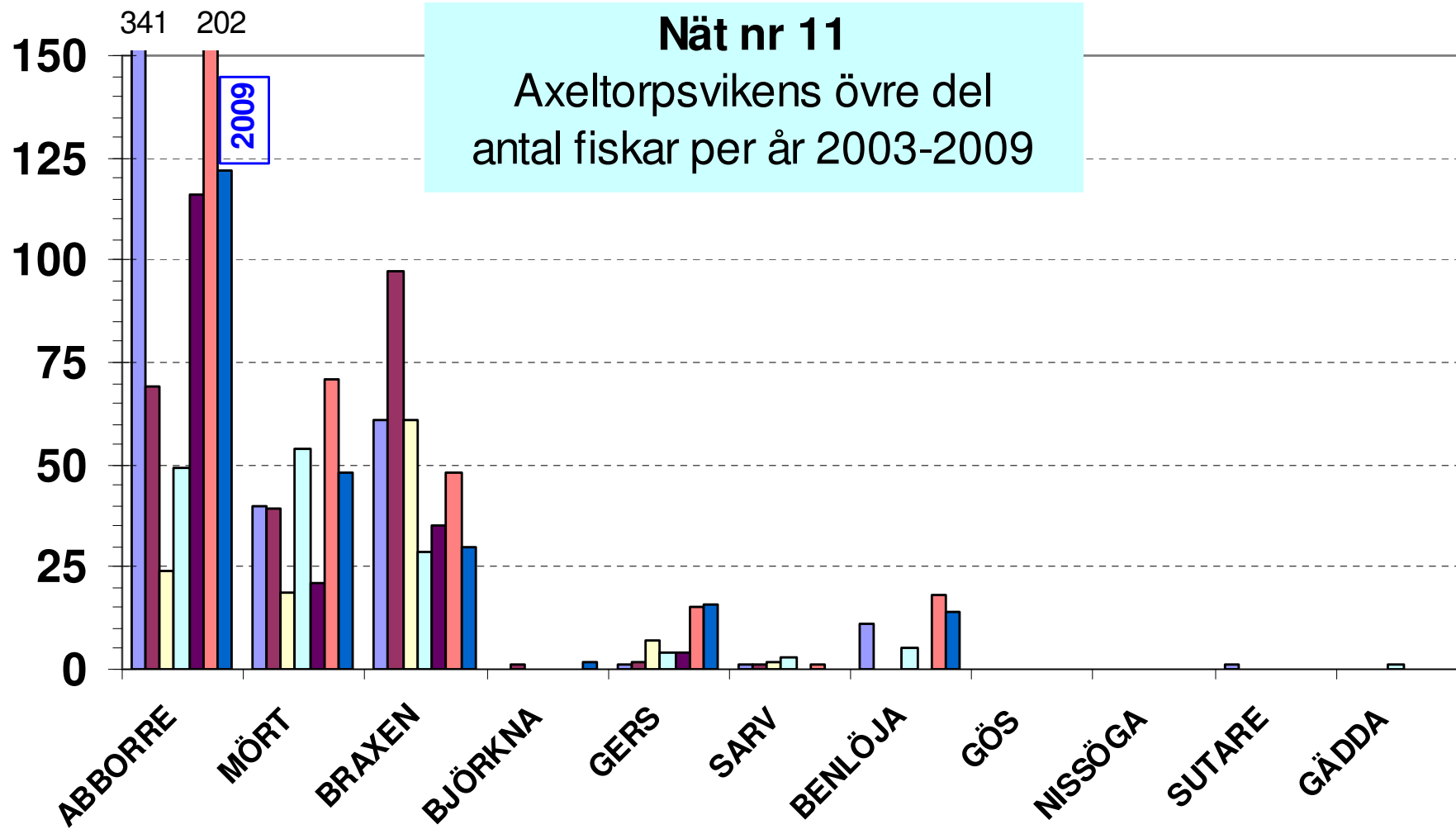


Station 31

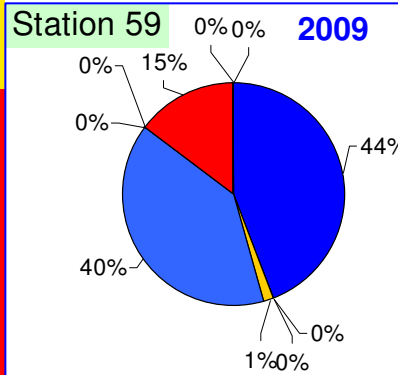




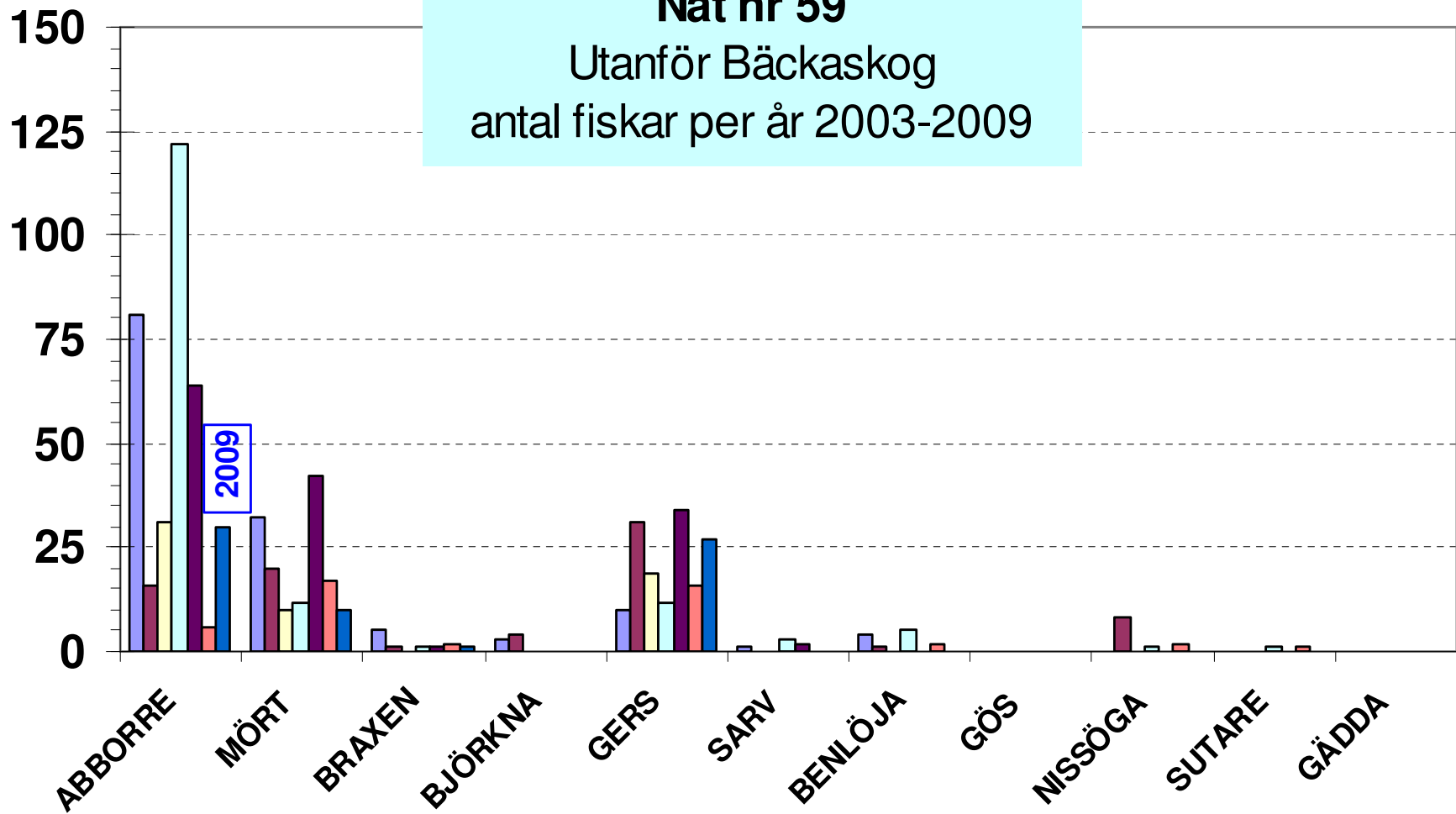
Axeltorpsviken 2003-2009



Bäckaskog 2003-2009



Nät nr 59
 Utanför Bäckaskog
 antal fiskar per år 2003-2009




Hur lång var fisken på grundområdena 2009?

Augusti år	Medel medellängd mm, 2003-2007	Variation mm (95 % CL)	2008	2009	Bedömning av resultat för medellängder 2009
ABBORRE	107	90-123	96	108	Normal medellängd, lika med medel
MÖRT	131	126-137	145	151	Ovanligt lång, klart över normal medellängd
BRAXEN	105	86-124	98	139	Ovanligt lång, klart över normal medellängd
BJÖRKNA	186	167-205	200	161	Ovanligt kort, klart under normal medellängd
GERS	71	68-73	69	76	Ovanligt lång, klart över normal medellängd
SARV	211	193-228	218	209	Normal längd, i stort sett lika med medellängd
BENLÖJA	95	89-101	98	91	Normal medellängd men under medel
SUTARE	365	208-522	481		Ingen fångst 2009
NISSÖGA	79	75-84	79	60	Ovanligt kort, klart under normal medellängd
GÄDDA	356	270-442		577	Ovanligt lång, klart över normal medellängd
GÖS	379	300-458	233	248	Ovanligt kort, klart under normal medellängd



Abborre



Mört

Abborre - mört

Mätvärde

Provfiske 0-3m	Medel 2003-2007	'Normal' (95%CL)	Upprätt 2008	Upprätt 2009	Bedömning
-------------------	--------------------	---------------------	-----------------	-----------------	-----------

Medellängd mm

ABBORRE	107	91-124	96	108	Normal medellängd
MÖRT	139	120-158	145	151	Lång, men normal medellängd

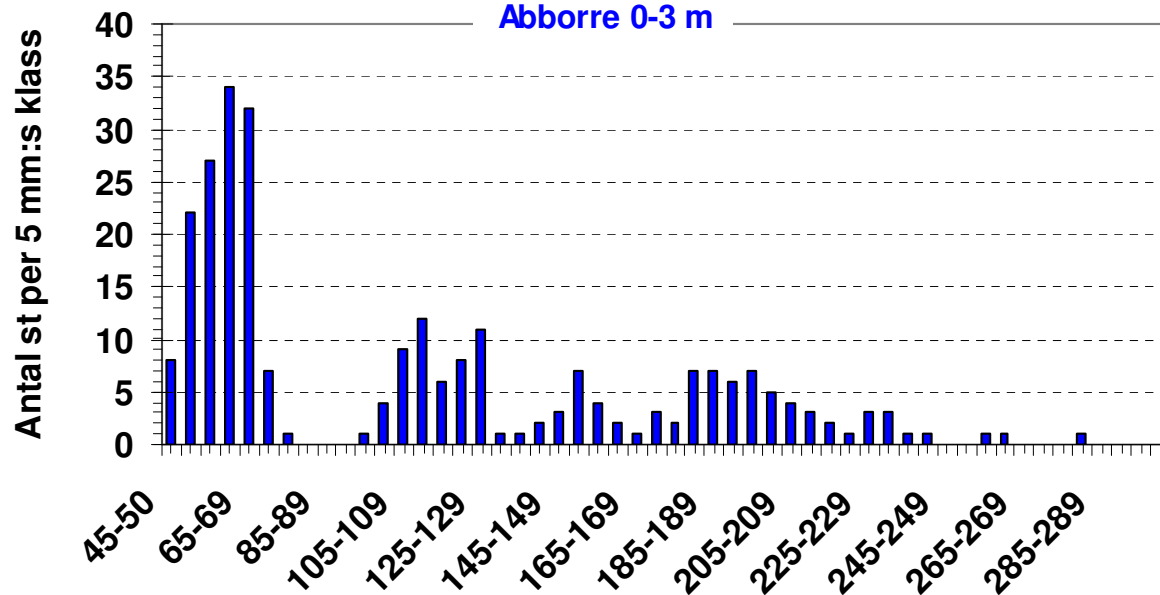
Medelvikt g

ABBORRE	29	20-37	21	27	Normal, strax under medelvikt
MÖRT	43	28-59	44	50	Normal, klart över medelvikt

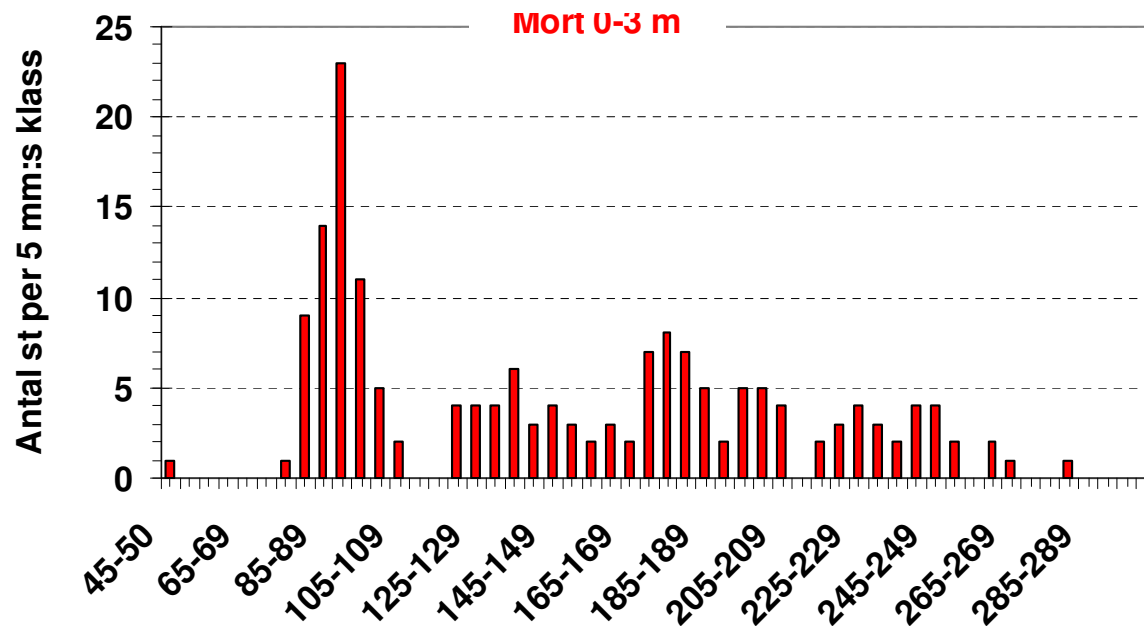


Antal fiskar st. per 5 mm

Abborre 0-3 m



Mört 0-3 m



Broddes provpunkt

Punkt 65

WGS

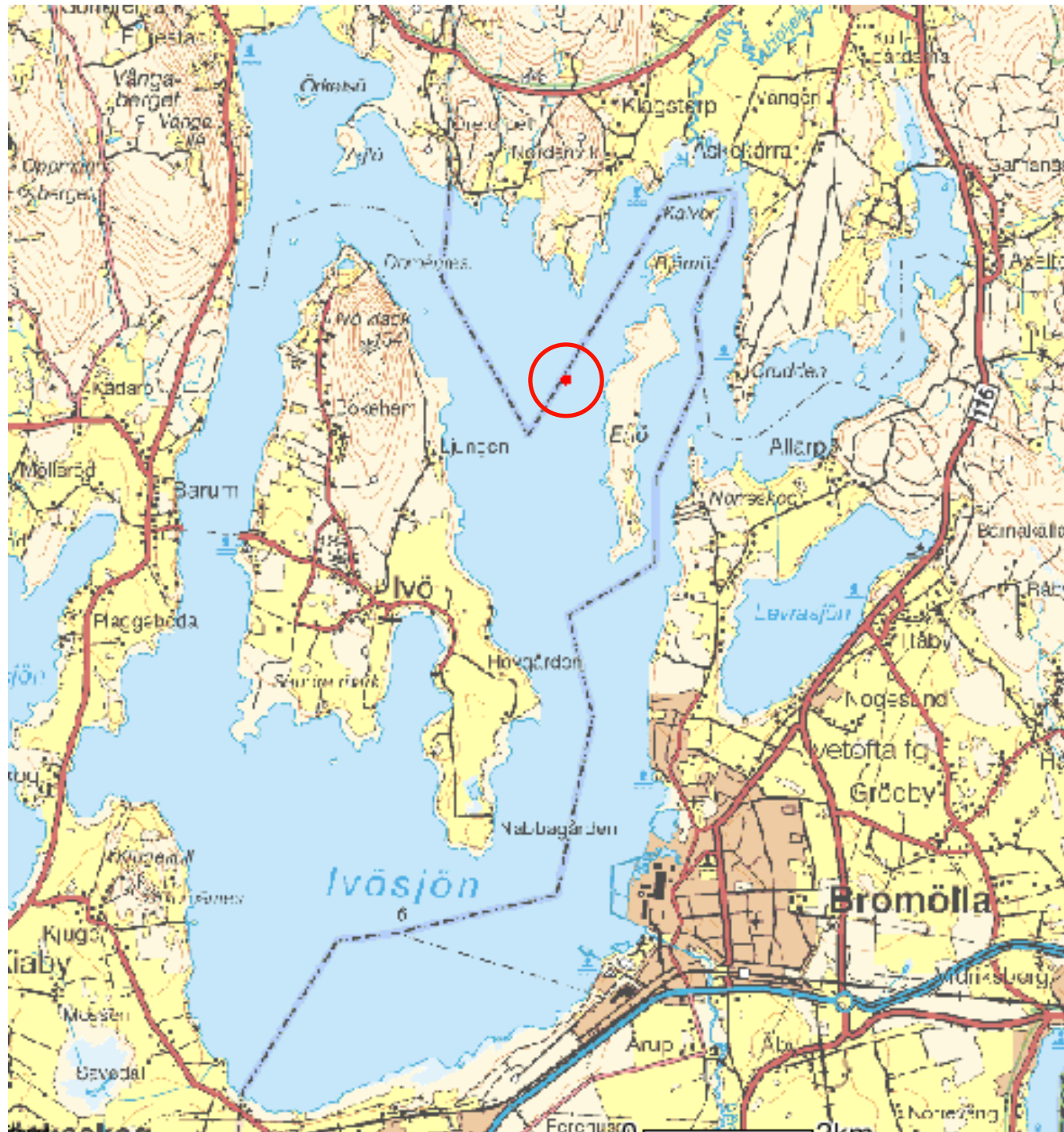
56° 07,775 N
14° 26,660 Ö

eller

RT90

X 62 23 195

Y 14 15 376


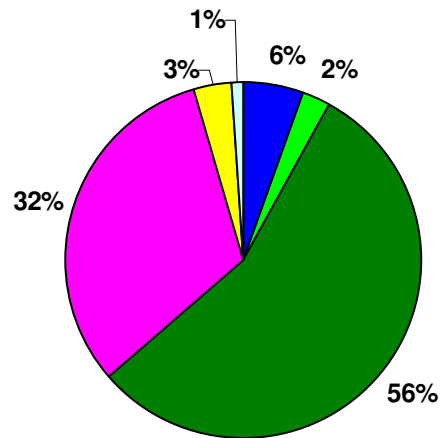


LÄNSSTYRELSEN
I SKÅNE LÄN


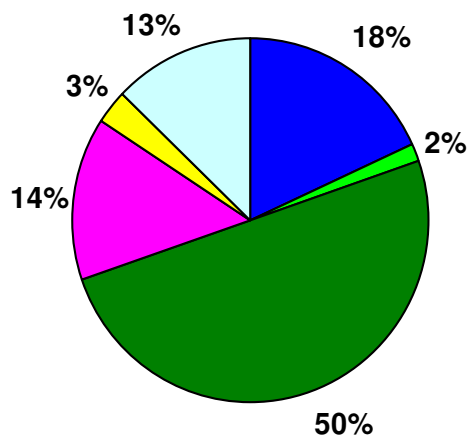


Fria vattnet, 0-30 m, 10 "djup"

6-11 augusti



88
(206 st. 2008)
fiskar




2,03
(2,84 kg 2008)
kg



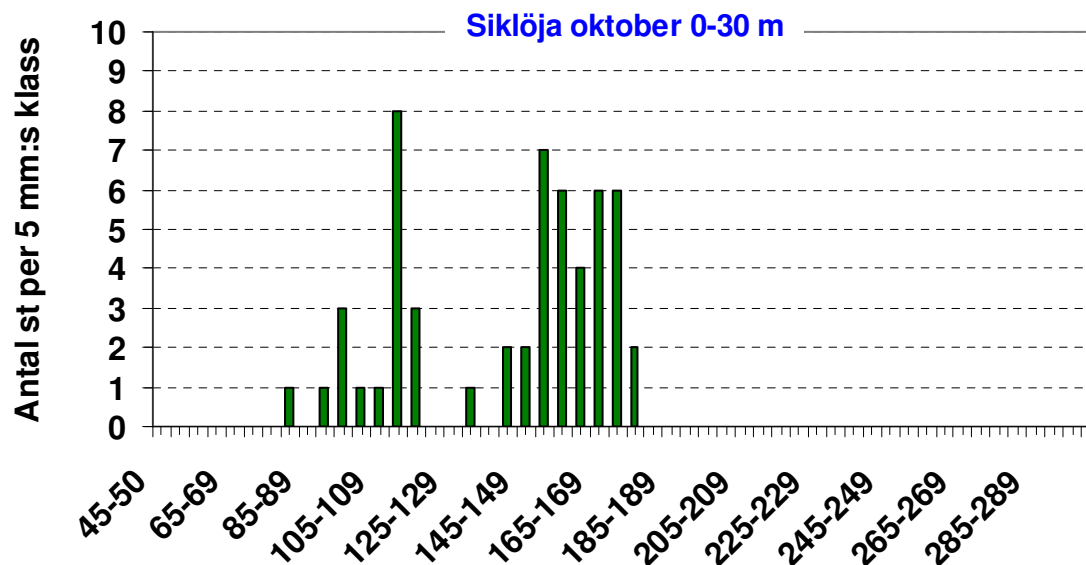
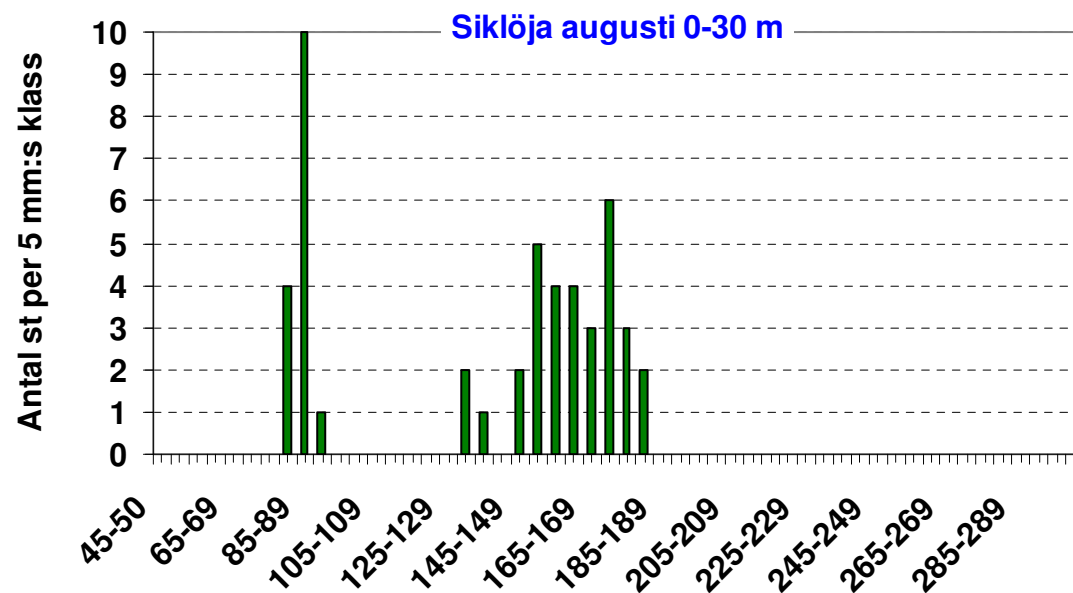
LÄNSSTYRELSEN
I SKÅNE LÄN

Medellängder och -vikter

Fiskart 2009	Längd mm (0-3 m)	Vikt g (0-3 m)	Längd mm (0-30 m) aug - okt	Vikt g (0-30 m) aug - okt
Siklöja			138 - 142	21 -
Nors			82 - 93	3 -
Lake			328 - 390	261 -
Benlöja	91	5	142 - 136	16 -
Abborre	108	27	176 - 193	74 -
Gös	248	106		
Gers	76	5		
Gädda	577	1187		
Mört	151	50		
Braxen	139	53		
Björkna	161	60		
Sarv	209	123		
Sutare				
Nissöga	60	1		



Antal fiskar st. per 5 mm på 0-30 m



Antal fiskar st. per 5 mm på 0-30 m

