

# Ivösjökommittén

Verksamhetsberättelse 2008



# Verksamheter 2008

- [Provfiske](#)
- Nissöga
- Syrgas
- Växtplankton
- Djurplankton
- Vattenväxter
- Bottendjur
- Sjöfågel
- Axeltorpsviken
- Holjeån
- Riskabla verksamheter

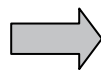
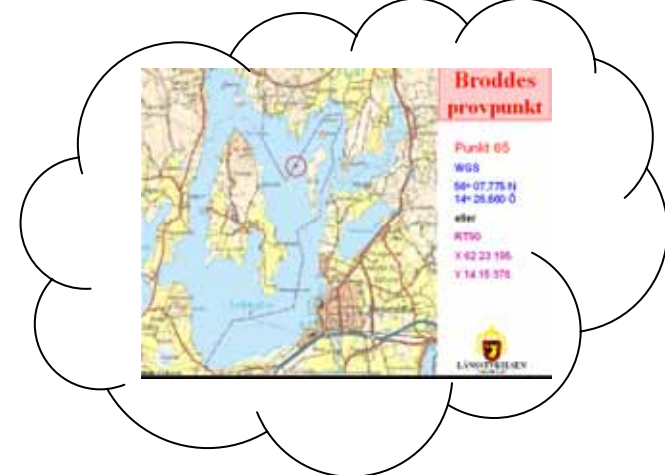


### Fortsatt provfiske

#### Förslag till att gå vidare:

Arbetsutskottet får i uppdrag att be Ivösjöns fiskevårdsförening ansvara för genomförande av ytterligare provfisken med bottennät på 0-3 m:s intervall och ett pelagiskt på "punkt 65" (aug o okt)

Kostnad: 2 000 kr för båtbensin



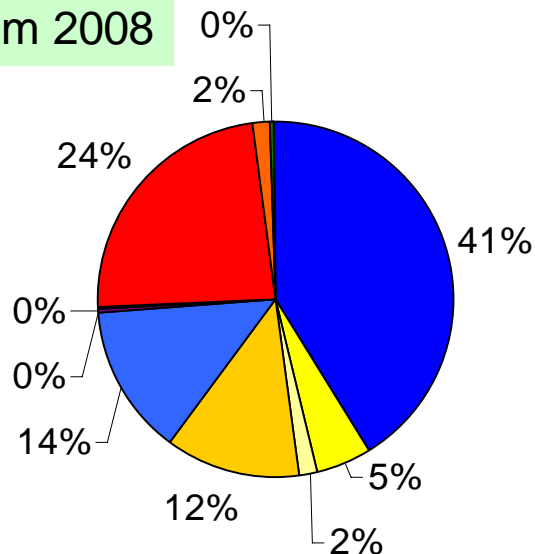
# Med lite hjälp går det lättare



Kennet Lindberg vid stenahiet utanför Gualöv

# Bottennät, inom 0-3 m, 12 nät

0-3 m 2008



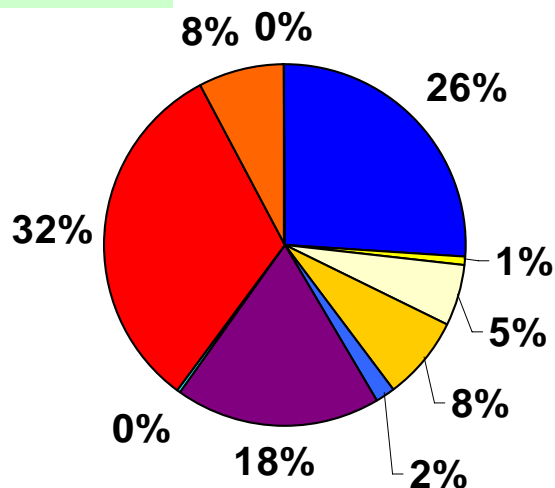
Antal st/art

**851 fiskar**  
**71 st./nät**

3-12 augusti



0-3 m 2008



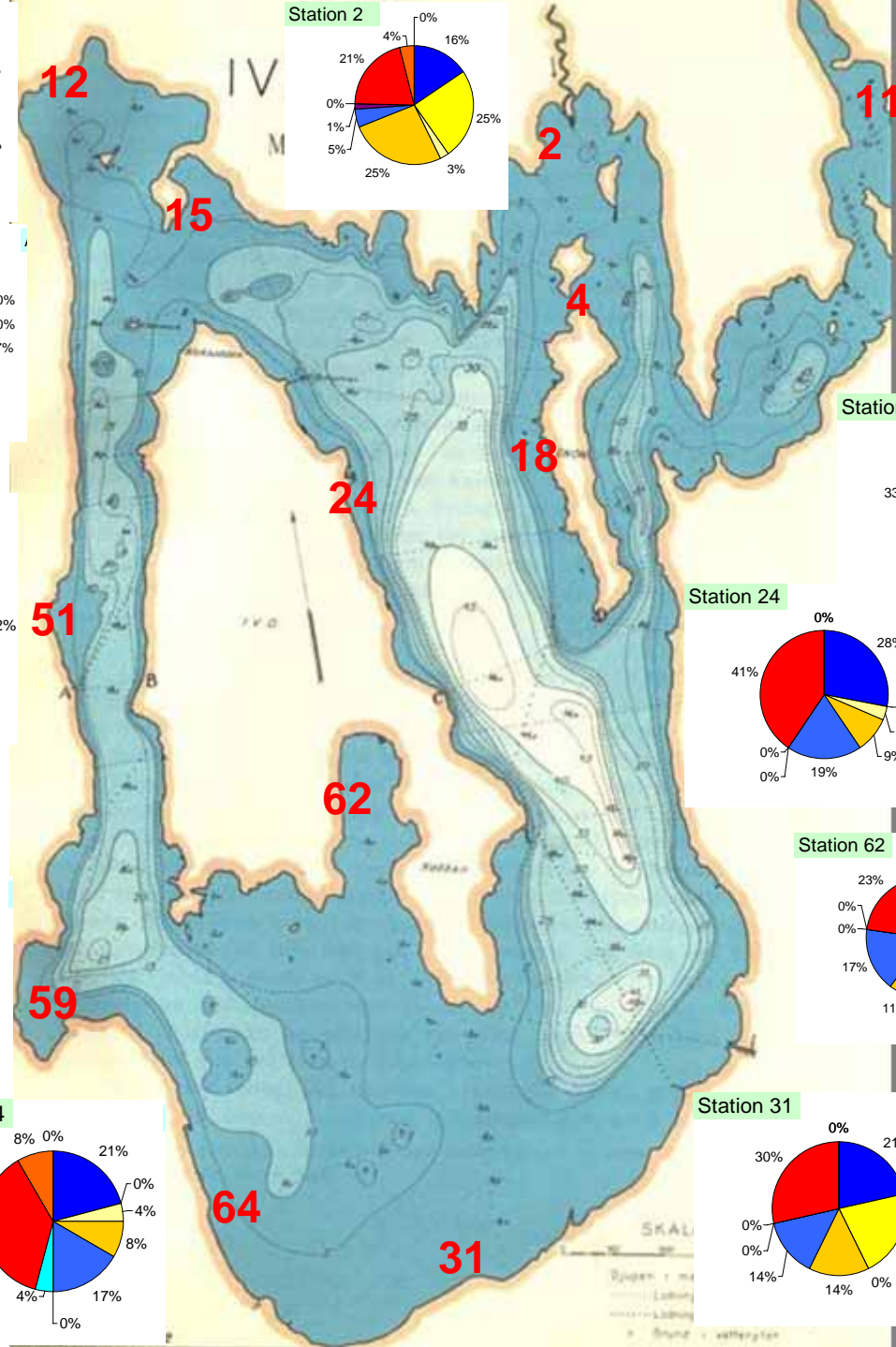
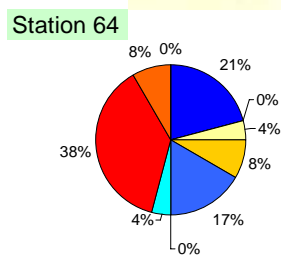
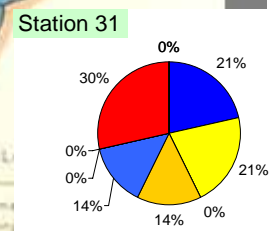
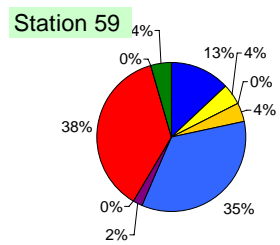
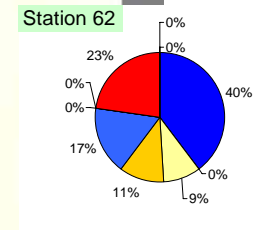
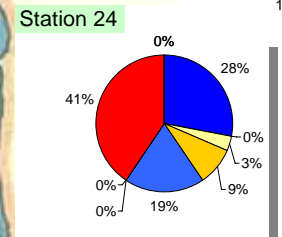
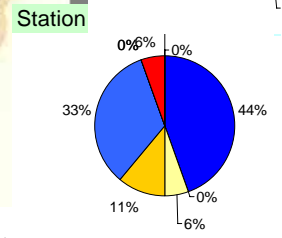
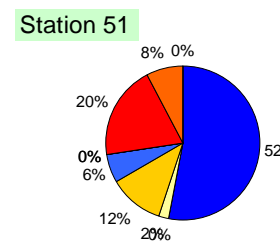
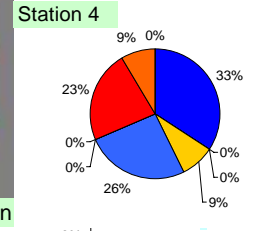
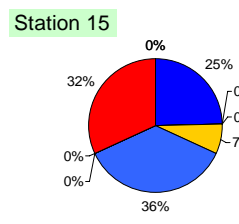
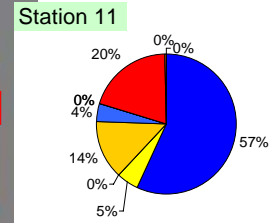
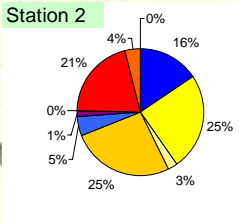
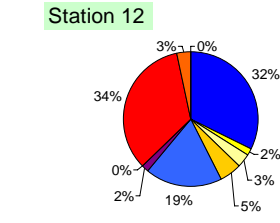
Vikt g/art

**27,8 kg**  
**2,32 kg/nät**

# 2008 0-3 m

Antal per art  
och nät i %

- ABBORRE
- BENLÖJA
- BJÖRKNA
- BRAXEN
- GERS
- SUTARE
- GÖS
- MÖRT
- SARV
- NISSÖGA



# Provfiske 0-3 m

## Andel fångade fiskar %

År	Antalsmässigt		Viktsmässigt	
	Abborre	Mört	Abborre	Mört
2003	<b>48,0</b>	20,9	<b>36,9</b>	29,7
2004	29,0	<b>30,0</b>	36,0	<b>39,8</b>
2005	<b>38,8</b>	31,6	<b>41,9</b>	33,5
2006	<b>49,3</b>	23,0	<b>29,9</b>	21,6
2007	<b>46,8</b>	27,1	32,9	<b>47,1</b>
<b>2008</b>	<b>29,1</b>	24,0	26,0	<b>32,3</b>



Gädda



Nissöga




Abborre



Siklöja



Mört



Flodnejonöga

År	Medellängd mm		Medelvikt g	
	Abborre	Mört	Abborre	Mört
2003	89	<b>127</b>	18	<b>33</b>
2004	132	<b>137</b>	41	<b>44</b>
2005	117	<b>130</b>	<b>35</b>	34
2006	88	<b>124</b>	20	<b>31</b>
2007	107	<b>131</b>	30	<b>73</b>
<b>2008</b>	96	<b>145</b>	21	<b>44</b>

Augusti år	Medel medellängd mm, 2003-2007	Variation mm (95 % CL)	2008	Bedömning av resultat för 2008
ABBORRE	107	90-123	96	<i>Mindre än medel men normal</i>
MÖRT	131	126-137	145	<i>Över medel men normal</i>
BRAXEN	105	86-124	98	<i>Mindre än medel men normal</i>
BJÖRKNA	186	167-205	200	<i>Över medel men normal</i>
GERS	71	68-73	69	<i>Mindre än medel men normal</i>
SARV	211	193-228	218	<i>Över medel men normal</i>
BENLÖJA	95	89-101	98	<i>Över medel men normal</i>
SUTARE	365	208-522	481	<i>Över medel men normal</i>
NISSÖGA	79	75-84	79	Lika med medel
GÄDDA	356	270-442		<i>Ingen fångst 2008</i>
GÖS	379	300-458	233	<i>Mindre än medel och under normal</i>





